Stranové uzavřené provedení

Nastavitelná radiální vůle
Možnost přídavných těsnění

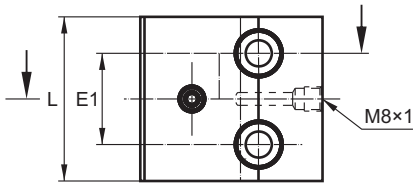

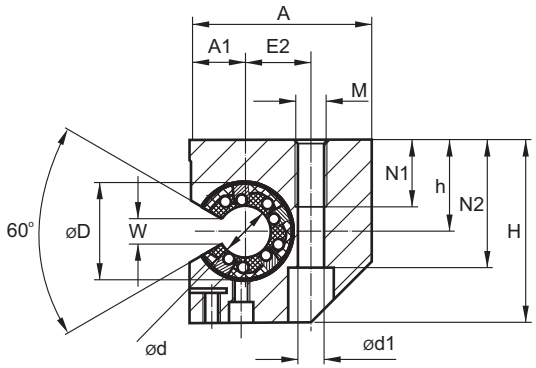



Označení	Rozměry [mm]																Únosnost [N]		Hmotnost [kg]
	ød	øD^{H6}	A	A1	H	h$^{\pm 0,15}$	L	E1	E2	ød1	N1	N2	N3	M	W	S1	C_d	C_o	
AGS-AJ-20-KS	20	32	60	17	60	30	54	30	22	8,6	22	42	32	M10	10,2	8,4	2020	2220	0,42
AGS-AJ-25-KS	25	40	75	21	72	35	67	36	28	10,3	26	50	38	M12	12,9	10,5	3950	4350	0,8
AGS-AJ-30-KS	30	47	86	25	82	40	79	42	34	13,5	34	55	44	M16	14,5	13,5	4800	5280	1,2
AGS-AJ-40-KS	40	62	110	32	100	45	91	48	43	17,5	43	67	50	M20	20,3	15,5	8240	9060	2

Upevnění pouzdra v tělese pojistnými šroubky.
Odpovídající příslušenství – viz str. 52–64.
Únosnosti jsou stanoveny při použití kalených a broušených vodicích tyčí – viz str. 66–69.
Upevňovací šrouby DIN 912-8.8, pružné kroužky DIN 7980.

Objednací číslo:

AGS-AJ ø KS V

V – přídavné těsnění

KS:
- K – lineární kuličkové pouzdro standard LME (str. 15)
- V – celokovové kuličkové pouzdro SDE (str. 18)
- KS – lineární kuličkové pouzdro standard s/bez naklápění (str. 19)
- S – naklápěcí pouzdro pro velká zatížení SSE (str. 20)
- FM – kluzné pouzdro, samomazné (str. 22)

ø – průměr vodicí tyče

AGS-AJ – lineární set, stranově otevřený, naříznutý

matis s.r.o., Kaštanová 34, 620 00 Brno, tel.: +420 548 214 438, fax: +420 548 214 439, e-mail: info@matis.cz, www.matis.cz